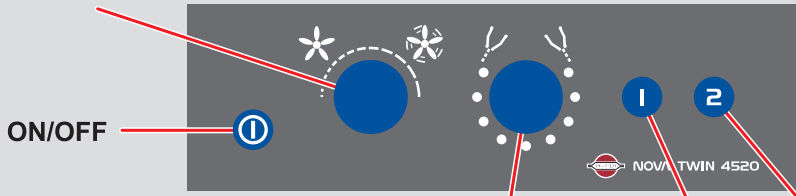


Puhallinnopeus

TWIN ohjaus



ON/OFF

Ilman suuntaus

Puhallinnopeus ja ilman suuntaus: Esivalinta 1 Esivalinta 2

Esivalintojen asetukset:

Säädä puhallinnopeus ja suuntaus kiertokytkimillä, paina **1** tai **2** kolmen sekunnin ajan.

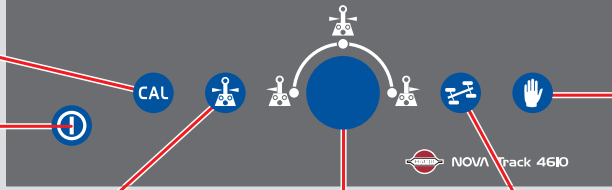
Esivalintojen käyttöönotto:

Paina **1** tai **2** TWIN modulista tai esivalintapainikkeita  NOVA Gripin takana.

Vetoaisan ohjaus

Kalibrointi painike

ON/OFF



Käsiohjaus / Automaatti valintakytkin

Keskitys


Käsiohjaus

Rapuohjaus

Kalibrointi

Keskitys: Kierrä kytintä



keskittääaksesi vetoaisan. Paina **CAL** ja  yhtäaikaaisesti, tämän jälkeen paina **CAL** 3 sekunnin ajan.

Ääriasennot:

Kierrä



kunnes vasen ääriasento on saav., paina **CAL** ja  yhtäaikaan, tämän jälkeen paina **CAL** 3 sekunnin ajan.

Kierrä



kunnes oikea ääriasento on saav., paina **CAL** ja  yhtäaikaan, tämän jälkeen paina **CAL** 3 sekunnin ajan.

Herkkyyks:

Paina



ja **CAL** samanaikaisesti, sen jälkeen paina **CAL** kunnes vetoaisa tekee pienen liikkeen vasemmalle ja oikealle.



NOVA Pikakäyttöohje

NOVA Grip

Lohkosulkuventtiilit ON/OFF

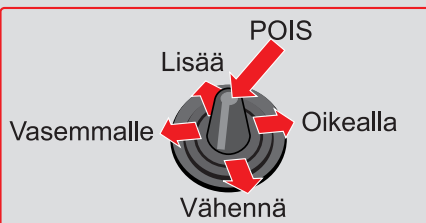
Ilmainen LED

Ei pala = ei virtaa
Vilkkuu = ei yhteyttä
Pala = toimintavalmis

Tilt / vasen puomilohko
nosta
laske

Koko puomiston kallistus
vasen alas

Vahtomerkin



Puomiston nosto

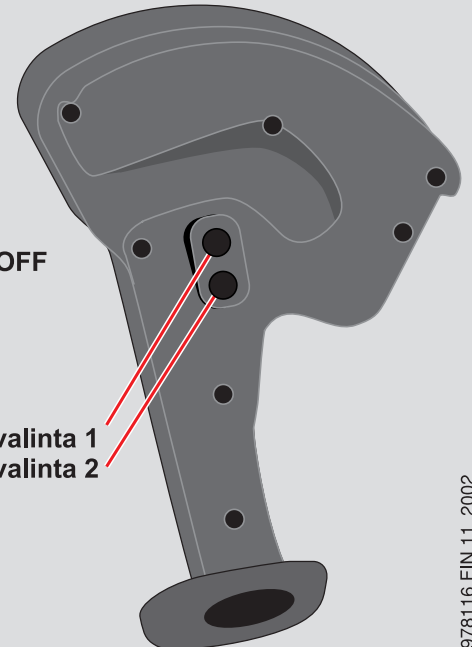
Tilt / oikea puomilohko
nosta
laske

Koko puomiston kallistus
Oikea alas

Pääsulkuventtiili ON/OFF

Puomiston lasku

Käytä TWIN esivalinta 1
Käytä TWIN esivalinta 2



Perusvalikot

Valikko on jaettu 2 osaan. Toimintavalikko (vas 3 saraketta), jota käytetään ruiskutettaessa, ja Asetukset valikkoon (oik 2 saraketta).

Kun virta kytketään päälle, Toimintavalikko aktivoituu.

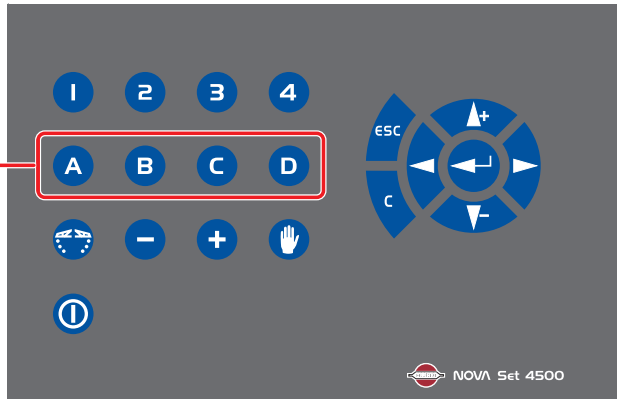
Päästäksesi Asetukset valikkoon, paina .

Palataksesi Toimintavalikkoon, paina .

Liikkuminen: Käytä  liikkuaaksesi valikon sisällä.

Näytön alimmainen rivi kertoo näkymän arvon. Useimmin käytettävät näkymät voidaan tallettaa pikavalintoihin **1 2 3 4**:

Valitse haluamasi näyttö nuolinäppäimillä ja pidä pikavalintanäppäintä alaspainettuna 3 sekunnin ajan. Valinta: Paina haluamaasi näppäintä.



Käyttäjän määrittelemät toiminnot

Perusasetukset:

Ruiskutusmäärän asetus:

Paina , valitse  ikoni vilkkumaan. Paina .
Säädä määrä  ja  näppäimillä. Paina  .

Säätääksesi ruiskutusmäärää 10% portain ruiskutettaessa:

Paina  lisätäksesi  vähentääksesi.

Ruiskutusmäärän käsivalinta:

Paina . Säädä painetta  ja  näppäimillä.

Paina  palataksesi automaattisäätöön.

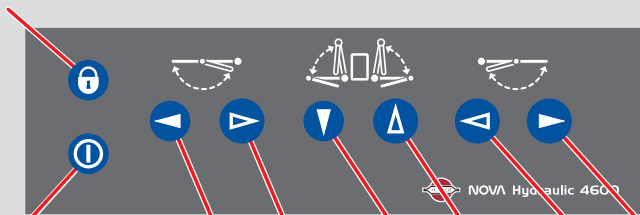
Muistipaikat:

Näytettävissä:     Nollaus: valitse  ja paina  samanaikaisesti kahdesti.

Hydrauliikan ohjaus

Avaa vakaajan lukko

LED = "ON" kun lukittu."

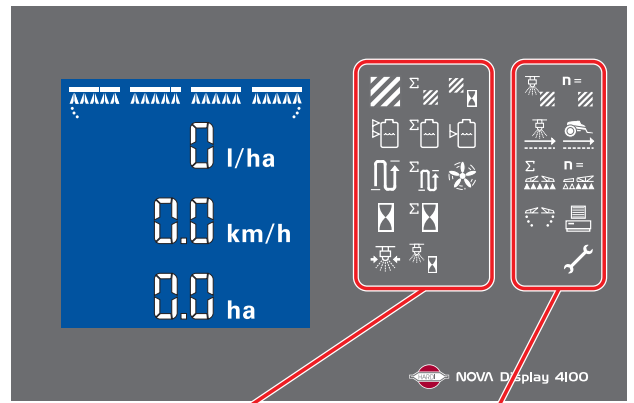


ON/OFF
Puomiston taitto: avaus taitto avaus taitto taitto avaus
vasen ulko-osa sisäosat oikea ulko-osa

Sisäosien erillinen taitto esim. HARDI ALPHA

Vasen: Avaus, paina 3 ja 1. Taitto, paina 3 ja 2.

Oikea: Avaus, paina 4 ja 6. Taitto, paina 4 ja 5.



Toimintavalikko

-  Ruiskutettu ala (nollattavissa)
-  Ruiskutettu ala kok. ala
-  Ruiskutettu ala / tunnissa
-  Ruiskutusaika (nollattavissa)
-  Ruiskutusaika kok. aika
-  Kuljettu matka (nollattavissa)
-  Kuljettu matka kok. matka
-  Virtausmäärä
-  Ruiskutuspainne
-  TWIN kierrosnopeus
-  Ruiskutettu neste-määrä (nollattavissa)
-  Nestemäärä tankissa
-  Ruiskutettu neste-määrä kok. määrä

Asetusvalikko

-  Ruiskutusmäärän asetus
-  Puomin leveyden asetus
-  Suuttimia / jakovoventtiili
-  Valitse aktiivinen muistipaikka
-  Virtauksen kalibrointi
-  Ajonopeuden kalibrointi
-  Vaahdotimerkitsemien asetukset
-  Tulostus/data toiminnot
-  Huoltovalikko

Hälytyskoodit

- Alarm 1: Ei voi saavuttaa ohjelmoitua ruiskutusmäärää
- Alarm 2: Maksimipaine ylitetty
- Alarm 3: Min. paine alitettu
- Alarm 4: Min. nestemäärä säiliössä alitettu
- Alarm 8: Väärät ääriasentoasetukset. Kalibroi NOVA Track
- Alarm 9: Injektori viallinen
- Alarm 25: Väärä gyroskoopin asennus
- Alarm 26: Potentiometriasetukset muuttuneet
- Alarm 27: Kalibroi NOVA Track
- Alarm 28: Tarkista NOVA Track asetukset
- Alarm 29: NOVA Track vetoaisa-anturi viallinen
- Alarm 30: NOVA Track gyroskooppi viallinen
- Alarm 31: NOVA Track kaltevuusanturi viallinen